

УРОВЕНЬ ЖИЗНИ СЕМЕЙ ЯКУТИИ

Уровень жизни населения является главным показателем социально-экономического развития региона и страны в целом. Информацию о жизни семьи, о ресурсах, которыми она располагает, и о расходах семейного бюджета можно получить только у самой семьи.

Для того, чтобы узнать как живет семья в России и во всех ее субъектах, Росстатом проводятся ежегодные и ежеквартальные выборочные обследования. Обследование бюджетов домашних хозяйств является одним из немаловажных обследований для определения уровня жизни населения. В России обследование проводится 67 лет, а в 2019 году в Республике Саха (Якутия) оно будет проводиться 45-й год.

Обследование проводится по выборочному методу и строится на принципах добровольного участия домохозяйств. Выборка домашних хозяйств формируется Росстатом с использованием научных методик. По всей России обследуется 48 тысяч домохозяйств, в Республике Саха (Якутия) – 450 домохозяйств в 13 муниципальных районах республики и городе республиканского значения Якутск (300 – в городской местности, 150 – в сельской). Итоги обследования разрабатываются ежеквартально и за год в целом. Выборка обеспечивает получение репрезентативных данных на республиканском уровне.

Основные итоги обследования бюджетов домашних хозяйств за 3 квартал 2018 года

(в среднем на члена домашнего хозяйства)

Все домашние хозяйства

В зависимости от места проживания

42 336

рублей в месяц

Располагаемые ресурсы домохозяйств – объем всех денежных и натуральных средств, которыми располагали домохозяйства для финансирования своих расходов и создания сбережений.

36 615

рублей в месяц

Денежный доход – сумма денежных расходов домашних хозяйств и прироста (уменьшения) финансовых активов.

1 835

рублей в месяц

Стоимость натуральных поступлений (без оплаты) продуктов питания, алкогольных напитков, непродовольственных товаров и услуг.

24 126






рублей в месяц

Потребительские расходы – денежные расходы, направленные на приобретение потребительских товаров и оплату услуг для удовлетворения потребностей домохозяйства и членов домохозяйства.

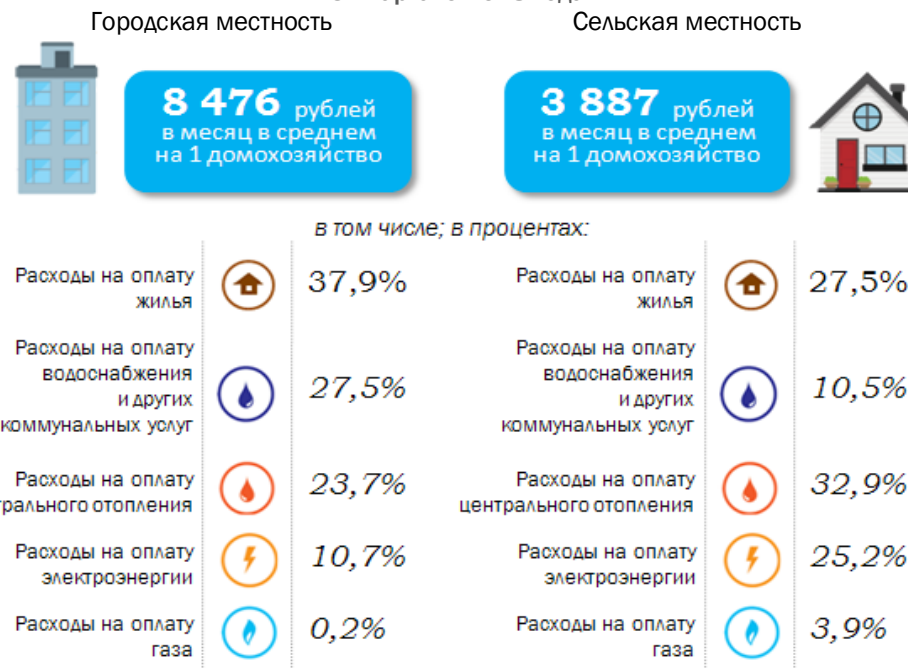


	Домохозяйства проживающие:	
	в городской местности	в сельской местности
Располагаемые ресурсы, рублей в месяц	46 276	34 813
в том числе:		
денежный доход	41 978	26 377
стоимость натуральных поступлений	1 319	2 821
сумма привлеченных средств и израсходованных сбережений	2 979	5 616
Потребительские расходы, рублей в месяц	28 212	16 323

Структура потребительских расходов
домашних хозяйств РС(Я) в 3 квартале 2018 года
(в процентах к итогу)

		Городские населенные пункты	Сельские населенные пункты
Расходы на покупку продуктов питания		24,6%	34,5%
Расходы на питание вне дома		1,8%	1,3%
Расходы на покупку алкогольных напитков		1,5%	0,2%
Расходы на покупку непродовольственных товаров		36,6%	35,7%
Расходы на оплату услуг		35,5%	28,3%

Расходы на жилищно-коммунальные услуги
(включая расходы на электроэнергию и газ)
в 3 квартале 2018 года



Основные итоги обследования бюджетов домашних хозяйств
за 1-3 кварталы 2018 года
(в среднем на члена домашнего хозяйства)

	1 квартал 2018 г.	2 квартал 2018 г.	3 квартал 2018 г.
Располагаемые ресурсы, рублей в месяц	34 511	40 413	42 336
в том числе:			
денежный доход	29 026	33 885	36 615
стоимость натуральных поступлений	1 270	1 227	1 835
сумма привлеченных средств и израсходованных сбережений	4 215	5 301	3 885

	1 квартал 2018 г.	2 квартал 2018 г.	3 квартал 2018 г.
Потребительские расходы, рублей в месяц	20 248	20 295	24 126
в том числе:			
покупка продуктов питания	6 841	6 713	6 496
питание вне дома	752	327	403
покупка алкогольных напитков	265	215	299
покупка непродовольственных товаров	6 949	5 911	8 773
оплата услуг	5 441	7 130	8 156